

2024 年新兴县国民经济和社会发展统计公报

新兴县统计局

2025 年 4 月 23 日

2024 年是全面贯彻落实党的二十大精神的关键之年，是实施“十四五”规划的攻坚之年。新兴县坚持以习近平新时代中国特色社会主义思想为指导，深入贯彻落实党的二十大和二十届二中、三中全会精神，认真落实省委“1310”具体部署，立足新发展阶段、贯彻新发展理念、构建新发展格局，聚焦高质量发展首要任务，坚决扛起“走在前、作示范”的责任担当，以加力提速实施“百县千镇万村高质量发展工程”为主抓手，全力稳增长、提质效、惠民生、防风险，推动全县高质量发展焕发新气象，中国式现代化建设新兴实践迈出坚实步伐。

一、综合

经云浮市统计局统一核算，2024 年全县实现地区生产总值（初步核算数）347.17 亿元，比上年增长 4.1%。其中，第一产业增加值 85.67 亿元，比上年增长 3.9%，对地区生产总值增长的贡献率为 24.1%；第二产业增加值 107.26 亿元，增长 5.6%，对地区生产总值增长的贡献率为 41.7%；第三产业增加值 154.24 亿元，增长 3.1%，对地区生产总值增长的贡献率为 34.2%。三次产业结构比重为 24.7：30.9：44.4。全县人均地区生产总值 80588 元，比上年增长 4.2%。

2024 年末，全县户籍人口 49.07 万人。年末常住人口 43.10 万人，其中城镇常住人口 20.85 万人，城镇人口比重为 48.37%。全年出生人口 0.50 万人；死亡人口 0.33 万人；自然增长人口 0.17 万人。

表 1 2024 年年末人口及其构成

指标	单位	年末数	比重（%）
全县户籍人口	万人	49.07	100
年末总户数	万户	12.52	100
其中：男性	万人	25.48	51.9
女性	万人	23.59	48.1
全县常住人口	万人	43.10	100
其中：城镇人口	万人	20.85	48.4
乡村人口	万人	22.25	51.6

全年城镇新增就业 5342 人，失业人员再就业 1445 人，就业困难人员实现就业 447 人，均超额完成全年就业目标任务。城镇登记失业率控制在 3.5% 目标范围内。

二、农业

全年粮食作物播种面积 31.6 万亩，比上年增长 0.4%；甘蔗种植面积 625 亩，增长 3.1%；油料种植面积 4.51 万亩，增长 0.3%；蔬菜种植面积 17.21 万亩，增长 0.8%；中草药种植面积 1.13 万亩，增长 0.9%。

全年粮食产量 13.93 万吨，比上年下降 0.5%；甘蔗产量 2637 吨，增长 3.5%；油料产量 1.35 万吨，增长 1.1%；蔬菜产量 40.62 万吨，增长 1.4%；水果产量 14.67 万吨，增长 4.4%；茶叶产量 334 吨，增长 9.5%。

图 1 2020-2024 年粮食产量及其增长速度



全年猪牛羊禽肉产量 23.13 万吨，比上年增长 6.3%。其中，猪肉产量 5.78 万吨，增长 0.5%；禽肉产量 17.26 万吨，增长 8.3%。

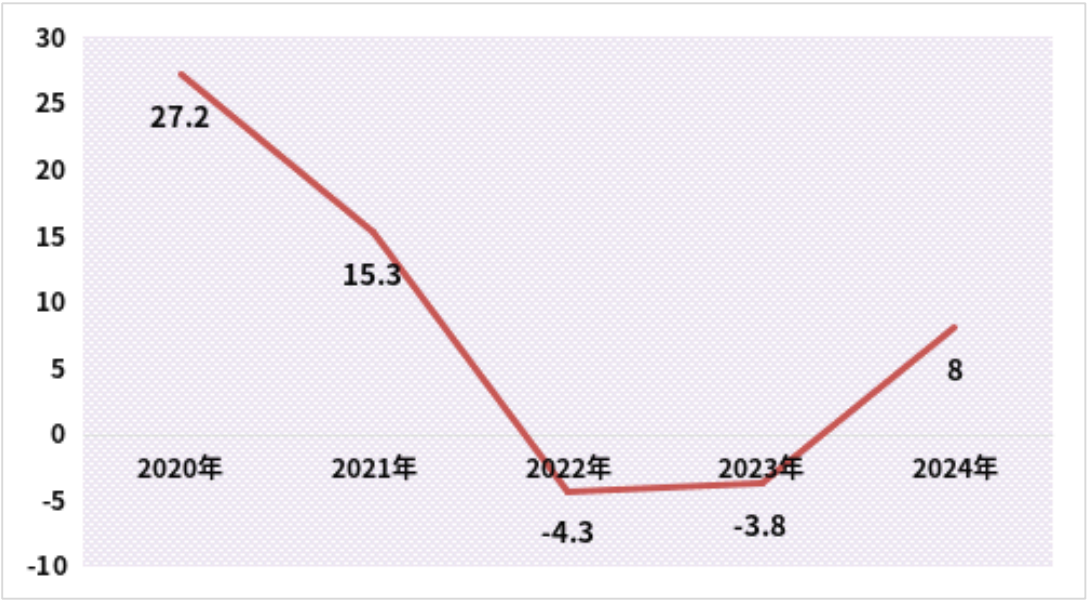
全年水产品产量 3.57 万吨，增长 2.1%。

年末农业机械总动力 36.35 万千瓦，比上年增长 0.2%。

三、工业和建筑业

全年工业增加值比上年增长 7.9%。规模以上工业增加值增长 8.0%。分经济类型看，国有控股企业增长 40.0%，外商及港澳台投资企业增长 16.8%，股份制企业增长 6.4%。分轻重工业看，轻工业增长 20.2%，重工业下降 8.0%。分门类看，采矿业增长 11.1%，制造业增长 8.0%，电力、热力、燃气及水生产和供应业增长 3.3%。

图 2 2020-2024 年规模以上工业增加值增长速度



高技术制造业增加值比上年增长 0.3%，占规模以上工业增加值的比重为 16.9%，比上年下降 2.3 个百分点。其中，医药制造业增长 10.8%，电子及通信设备制造业下降 59.7%，医疗仪器设备及仪器仪表制造业下降 10.0%。

先进制造业增加值比上年增长 4.1%，占规模以上工业增加值的比重为 25.3%，比上年下降 3 个百分点。其中，高端电子信息制造业下降 52.6%，生物医药及高性能医疗器械业增长 10.5%，先进装备制造业下降 3.1%，先进轻纺制造业增长 11.5%，新材料制造业增长 2.8%，石油化工业增长 3.0%。

装备制造业增加值比上年下降 10.4%，占规模以上工业增加值的比重为 15.9%，比上年下降 2.5 个百分点。其中，电气机械和器材制造业下降 1.8%，计算机、通信和其他电子设备制造业下降 59.7%，汽车制造业增长 38.2%。

表 2 2024 年主要工业产品产量及其增长速度

产品名称	计量单位	产量	比上年增长 (%)
------	------	----	-----------

鲜、冷藏肉	吨	87110.9	-3.0
服装	万件	350.0	22.3
机制纸及纸板	吨	50537.0	-17.8
塑料制品	吨	72013.3	-36.6
陶质砖	万平方米	3923.6	-23.8
铝材	吨	84144.6	-18.3
不锈钢日用制品	吨	81773.7	73.9

全年全社会建筑业增加值 35.44 亿元，比上年增长 0.9%。全年具有资质等级的建筑企业 30 个，比上年增长 7.1%；总承包和专业承包完成建筑业总产值 46.41 亿元，下降 3.7%。

四、服务业

全年批发和零售业增加值 24.36 亿元，比上年增长 8.1%；住宿和餐饮业增加值 7.91 亿元，增长 4.1%；金融业增加值 14.35 亿元，增长 6.4%；房地产业增加值 22.73 亿元，下降 4.2%；其他服务业增加值 69.97 亿元，增长 2.5%。

全年规模以上服务业企业实现营业收入 6.66 亿元，比上年下降 5.5%；利润总额亏损 0.03 亿元，同比下降 2.9%。营业收入分行业看，交通运输、仓储和邮政业下降 35.5%，房地产业（不含房地产开发经营）下降 4.8%，文化、体育和娱乐业下降 13.3%，租赁和商务服务业增长 8.7%，居民服务、修理和其他服务业增长 22.0%，水利、环境和公共设施管理业增长 16.6%。

全年交通运输、仓储和邮政业实现增加值 8.1 亿元，比上年增长 8.5%。货物运输总量 1440 万吨，增长 3.0%。货物运输总周转量 12.77 亿吨公里，增长 11.0%。

表 3 2024 年各种运输方式完成货物运输量及其增长速度

指标	单位	绝对数	比上年增长 (%)
货物运输总量	万吨	1440	3.0
公路	万吨	1440	3.0
水路	万吨	-	-
货物运输总周转量	万吨公里	127718	11.0
公路	万吨公里	127718	11.0
水路	万吨公里	-	-

全年公路旅客运输总量 97.5 万人，比上年增长 8.0%。旅客运输周转量 0.7 亿人公里，增长 37.8%。

表 4 2024 年各种运输方式完成旅客运输量及其增长速度

指标	单位	绝对数	比上年增长 (%)
公路旅客运输总量	万人	97.5	8.0
公路旅客运输周转量	万人公里	6831	37.8

2024 年年末公路通车里程 1498.30 公里，其中，高速公路里程 87.05 公里。2024 年末全县民用汽车保有量 11.66 万辆，比上年末增长 3.1%，其中，私人汽车 10.65 万辆，增长 3.0%。民用轿车保有量 10.95 万辆，增长 2.4%。其中，私人轿车 10.43 万辆，增长 2.6%。

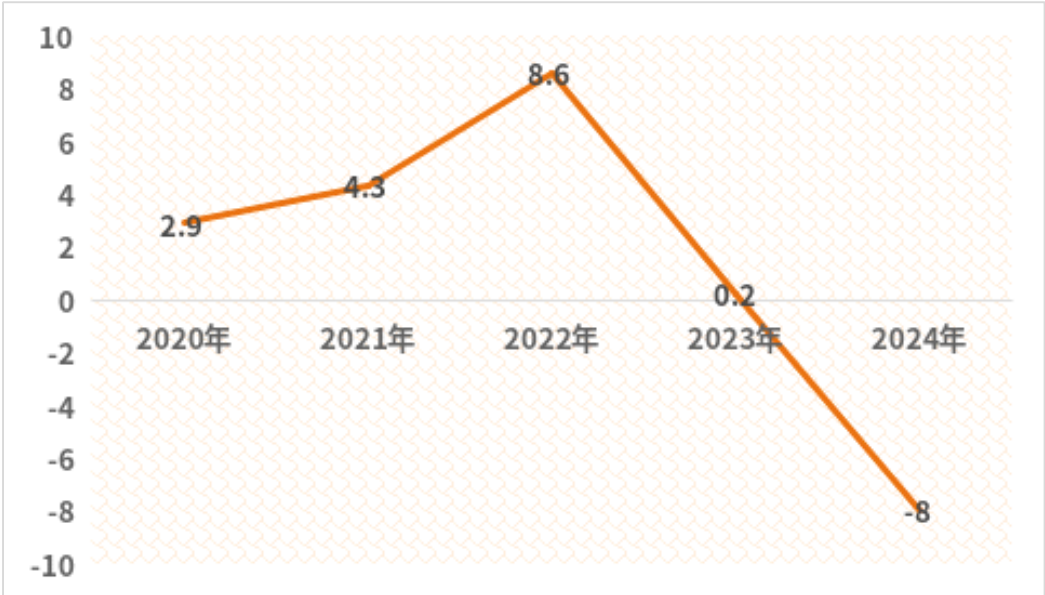
全年完成邮政业务总量 7073.54 万元，下降 5.0%；快递业务量 27.36 万件，下降 88.2%；快递业务收入 729.41 万元，增长 19.1%。年末电话总用户 50.09 万户，其中，固定电话用户 5.56 万户，移动电话用户 44.53 万户。年末（固定）互联网宽带用户 7.09 万户。年末移动互联网用户 44.5 万户。

五、固定资产投资

全年固定资产投资比上年下降 8.0%。分投资主体看，国有经济投

资下降 68.8%，民间投资下降 10.0%，港澳台、外商经济投资下降 75.4%。

图 4 2020-2024 年固定资产投资增长速度



在固定资产投资中，第一产业投资比上年增长 7.0%，第二产业投资下降 6.0%，第三产业投资下降 9.8%。民间投资占固定资产投资的比重为 46.9%。工业投资下降 6.0%，占固定资产投资的比重为 36.1%。基础设施投资增长 24.5%，占固定资产投资的比重为 47.2%，其中，电力、燃气及水的生产和供应业投资增长 63.7%。高技术制造业投资下降 53.7%，占固定资产投资的比重为 0.7%。先进制造业投资下降 28.4%，占固定资产投资的比重为 4.1%，其中装备制造业投资下降 26.8%。

表 5 2024 年分行业固定资产投资增长速度

行业	比上年增长 (%)
固定资产投资	-8.0
农、林、牧、渔业	-8.9
制造业	-30.1

电力、燃气及水的生产和供应业	63.7
批发和零售业	-1.0
交通运输、仓储和邮政业	-6.0
住宿和餐饮业	85.6
信息传输、软件和信息技术服务业	9.1
房地产业	6.9
租赁和商务服务业	-81.0
科学研究和技术服务业	30.1
水利、环境和公共设施管理业	55.7
教育	-80.5
卫生和社会工作	-54.4
文化、体育和娱乐业	2.5
公共管理、社会保障和社会组织	328.4

全年房地产开发投资 19.27 亿元，比上年增长 4.1%。按用途分，商品住宅开发投资 14.30 亿元，增长 6.7%；商业营业用房投资 2.23 亿元，增长 53.8%。

全年商品房销售面积 46.60 万平方米，比上年下降 12.6%；其中，商品住宅销售面积 37.07 万平方米，下降 2.8%。

表 6 2024 年房地产开发和销售主要指标完成情况

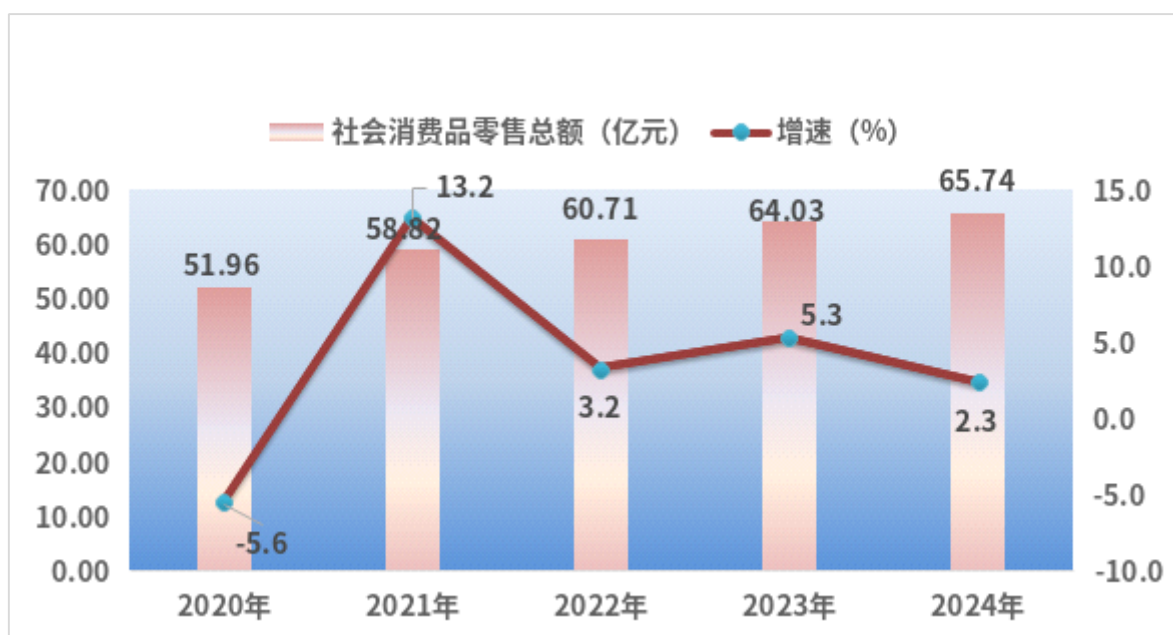
指标	单位	绝对数	比上年增长 (%)
房地产开发投资	亿元	19.27	4.1
其中：住宅	亿元	14.30	6.7
房屋施工面积	万平方米	280.21	-3.1
其中：住宅	万平方米	167.60	-2.3
房屋新开工面积	万平方米	54.29	-31.6
其中：住宅	万平方米	42.20	-39.9
房屋竣工面积	万平方米	57.56	12.6
其中：住宅	万平方米	44.14	5.0
商品房销售面积	万平方米	46.60	-12.6
其中：住宅	万平方米	37.07	-2.8
商品房销售额	亿元	22.31	-11.3

其中：住宅	亿元	19.37	-5.9
商品房待售面积	万平方米	40.10	-11.3
其中：住宅	万平方米	12.66	-28.8
本年实际到位资金	亿元	26.87	-5.9
个人按揭贷款	亿元	7.35	-20.4

六、国内贸易

全年社会消费品零售总额 65.74 亿元，比上年增长 2.3%。按经营地统计，城镇消费品零售额 46.67 亿元，增长 2.0%；乡村消费品零售额 19.07 亿元，增长 2.9%。

图 5 2020-2024 年社会消费品零售总额及增长速度



在限额以上批发和零售业商品零售额中，粮油、食品、饮料、烟酒类比上年增长 24.0%，服装、鞋帽、针纺织品类下降 8.6%，化妆品类下降 48.9%，金银珠宝类下降 100%，日用品类增长 17.2%，体育、娱乐用品类下降 20.7%，书报杂志类下降 36.0%，家用电器和音像器

材类下降 25.4%，中西药品类下降 10.7%，文化办公用品类下降 31.2%，通讯器材类增长 27.7%，汽车类下降 15.3%，建筑及装潢材料类下降 47.1%，石油及制品类增长 11.4%。

七、对外经济

全年货物进出口总额 48.17 亿元，比上年增长 28.3%。其中，出口 47.37 亿元，增长 29.5%；进口 0.8 亿元，下降 16.4%。进出口差额（出口减进口）46.57 亿元。

图 6 2020-2024 年货物进出口总额及其增长速度

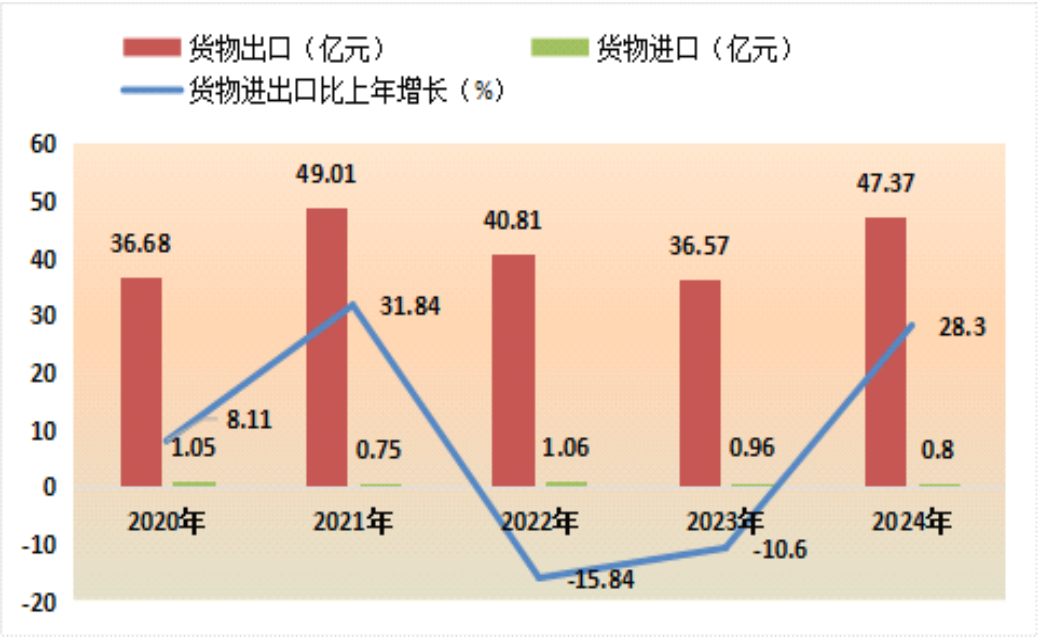


表 7 2024 年货物进出口总额及其增长速度

指标	绝对数(亿元)	比上年增长 (%)
货物进出口总额	48.17	28.3
货物出口额	47.37	29.5
货物进口额	0.80	-16.4
货物进出口差额（出口减进口）	46.57	30.8

八、财政和金融

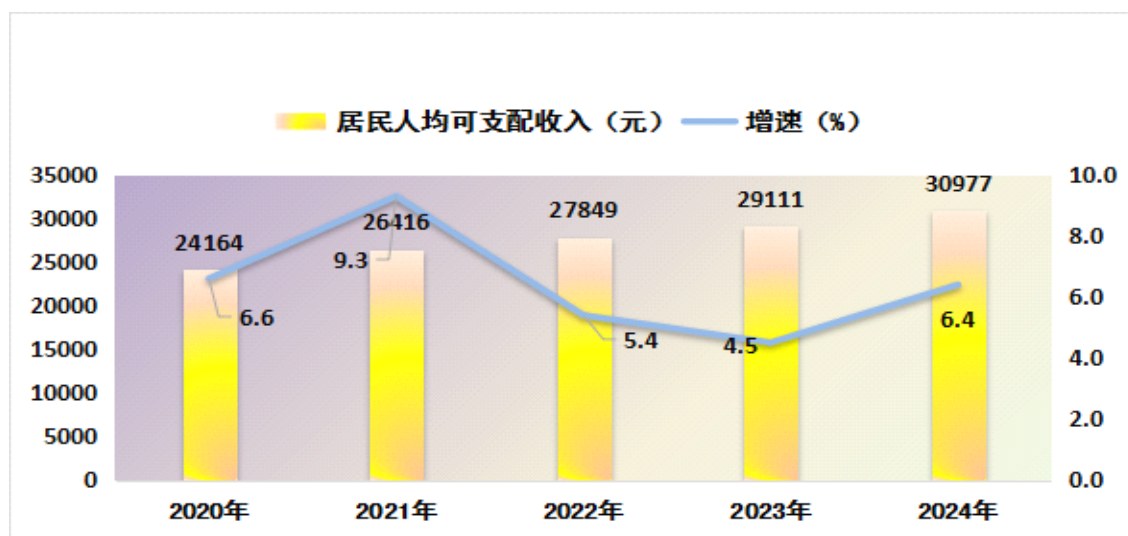
全年地方一般公共预算收入 15.25 亿元，增长 3.4%；其中，税收收入 8.21 亿元，下降 12.2%。全年一般公共预算支出 52 亿元，比上年增长 12.0%。其中，教育支出 10.84 元，增长 4.5%；卫生健康支出 5.14 亿元，增长 1.2%；社会保障和就业支出 8.98 亿元，增长 2.4%。民生类支出 43.84 亿元，占一般公共预算支出比重为 84.32%。

年末全县金融机构本外币各项存款余额 496.09 亿元，比上年末增长 11.0%；各项贷款余额 414.93 亿元，增长 0.3%。

九、人民生活和社会保障

全年全县居民人均可支配收入 30977 元，比上年增长 6.4%。按常住地分，城镇居民人均可支配收入 36086 元，增长 4.3%；农村居民人均可支配收入 26365 元，增长 6.9%。

图 7 2020-2024 年全县居民人均可支配收入及其增长速度



2024 年年末全县参加城镇职工基本养老保险（含离退休）10.14 万人，比上年增长 3.4%；参加城乡居民基本养老保险 20.24 万人，下降 0.5%。参加职工基本医疗保险 8.23 万人，增长 5.2%；参加城乡居民基本医疗保险 34.27 万人，下降 2.1%。参加失业保险 5.95 万人，增长 1.5%。参加工伤保险 6.95 万人，增长 1.2%。参加生育保险 6.81 万人，增长 2.3%。

表 8 2024 年年末全县参加各类保险人数及其增长速度

指标	参保人数（万人）	比上年末增长（%）
参加基本养老保险	30.38	3.42
其中：城镇职工基本养老保险（含离退休）	10.14	2.37
#参保职工	8.03	0.87
参保离退休人员	2.11	8.06
城乡居民基本养老保险	20.24	-0.49
参加基本医疗保险	42.50	-0.8
其中：职工基本医疗保险	8.23	5.2
城乡居民基本医疗保险	34.27	-2.1
参加失业保险	5.95	1.51
参加工伤保险	6.95	1.15
参加生育保险	6.81	2.3

全年全县养老、失业、工伤保险基金总收入（不含上下级往来）8.19 亿元，比上年增长 7.3%。全年全县基本医疗和生育保险基金总收入 4.78 亿元，比上年增长 1.3%。年末城市低保人数 424 人，农村低保人数 4761 人。全年城镇职工领取失业保险金人数为 0.13 万人。

全年全县养老机构 7 家，养老机构床位 682 张，入住服务对象 420 人。城乡社区服务机构和设施 30 个，其中，综合性社区服务中心 1 个。注册志愿者人数达 6.90 万人，注册志愿者人均参与志愿服务时数累计达 230 万小时。

十、教育和科学技术

全年各级各类教育（不含非学历培训，不含技工学校）招生数 2.28 万人，比上年下降 1.4%；在校生 8.92 万人，下降 1.1%；毕业生 2.32 万人，下降 4.4%。其中，特殊教育学校招生 5 人，在校生 90 人；学前教育在园幼儿 1.56 万人。

全县规模以上工业企业有企业办研发机构 62 个。2024 年，全县专利授权量 553 件，比上年下降 2.3%；其中，发明专利授权量 66 件，增长 37.5%。截至年底，全县发明专利有效量 365 件，每万人口发明专利拥有量 8.5 件。全县共有 98 家企业获得专利授权 482 件，其中 30 家企业有发明专利授权 66 件。

表 9 2024 年专利申请、授权和有效专利情况

指标	专利数（件）
专利授权数	553
其中：发明专利授权	66
年末有效发明专利	365

全县高新技术企业 60 家，科技型中小企业 63 家。国家工程技术研究中心 1 家，省级工程技术研究中心 19 家，市级工程技术研究中心 15 家。国家认定企业技术中心 1 家，省级企业技术中心 5 家。

全县法定产品质量监督检验机构 1 个。截至 2024 年底，获得资质认定计量认证的检验检测机构 19 家，获得质量、环境、职业健康三大管理体系认证企业分别为 128、77 和 55 家，获得强制性产品认证的企业 25 家。

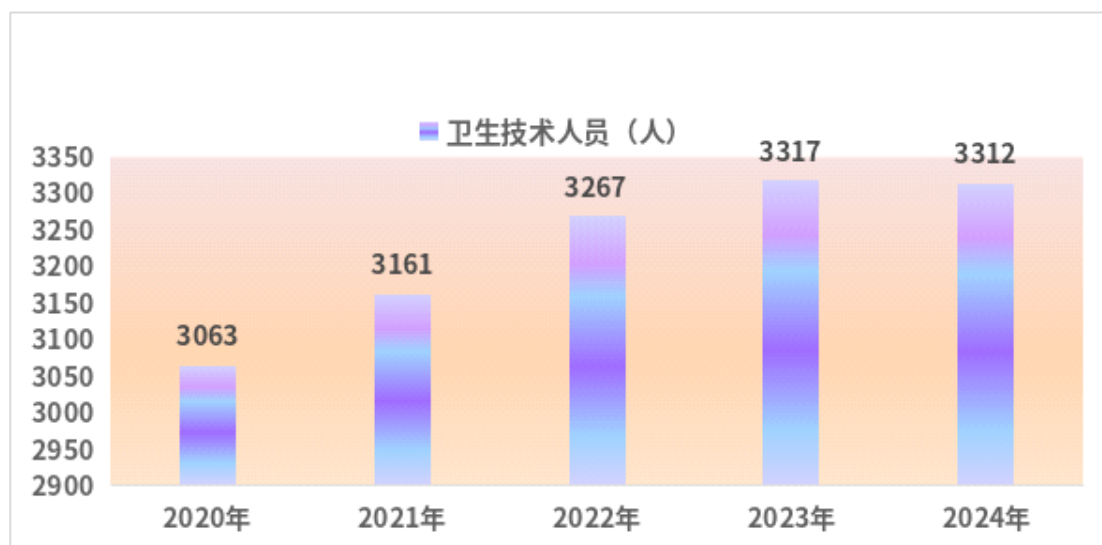
十一、文化、旅游、卫生和体育

年末全县共有县级以上文化馆 1 个、公共图书馆 1 个，博物馆 1 个。全县有广播电台 1 座，电视台 1 座。广播综合人口覆盖率和电视综合人口覆盖率均为 100%。

全县共接待游客 482.67 万人次，同比增长 4.7%；国内旅游收入 52.35 亿元，同比增长 5.3%。

年末全县共有各类卫生健康机构 214 个（含村卫生室），其中，医院 4 个、卫生院 12 个，妇幼保健机构 1 个，专科疾病防治机构 1 个，疾病预防控制中心（卫生监督机构）1 个，村卫生室 129 个。全县医疗卫生机构技术人员 0.33 万人；其中，执业医师和执业助理医师 0.11 万人，注册护士 0.15 万人；拥有医疗床位 0.23 万张，其中医院 0.16 万张。全县乡镇卫生院拥有卫生技术人员 0.10 万人，床位 0.07 万张；疾病预防控制中心拥有卫生技术人员 38 人。乙类传染病 1217 例，死亡 5 人，发病率 285.44/10 万，死亡率 1.16/10 万。

图 8 2020-2024 年卫生技术人员人数



全县体育健儿在国内外重大比赛中，获得 1 项全国前十, 1 项次全省冠军。

十二、资源、环境和安全生产

经初步统计，全年水资源总量 14.24 亿立方米，比上年下降 22.3%（采用 2023 年数据）。年平均降水量 1978.8 毫米，较平常（1656.2 毫米）偏多 19.0%。全年日照时数 1606.9 小时，较常年（1581.9 小时）偏多 1.8%。

全年规模以上工业综合能源消费量 63.76 万吨标准煤，比上年下降 5.2%。单位工业增加值能耗下降 12.1%。全社会用电量 27.84 亿千瓦时，增长 5.0%。其中，工业用电量 16.39 亿千瓦时，增长 3.8%。

全县 1 个地表水市考断面中水质优良比例为 100%。其中，Ⅲ类水质的断面比例 100%。县级及以上集中式饮用水源水质达标率 100%。全县二氧化硫（ SO_2 ）、二氧化氮（ NO_2 ）、可吸入颗粒物（ PM_{10} ）、细颗粒物（ $\text{PM}_{2.5}$ ）、臭氧（ O_3 日最大 8 小时均值第 90 百分位数）、一氧化碳（CO 日均值第 95 百分位数）年平均浓度分别为 8 微克/立方米、20 微克/立方米、38 微克/立方米、20 微克/立方米、127 微克/立方米、1.0 毫克/立方米。二氧化硫（ SO_2 ）年均值、二氧化氮（ NO_2 ）年均值、一氧化碳（CO 日均值第 95 百分位数）浓度均达到一级标准；可吸入颗粒物（ PM_{10} ）年均值、细颗粒物（ $\text{PM}_{2.5}$ ）年均值、臭氧（ O_3 日最大 8 小时均值第 90 百分位数）浓度达到二级标准。空气质量优良天数比例为 98.4%，比上年上升 3.1 个百分点。

县城污水日处理能力达 8 万吨；城市生活垃圾无害化处理率 100%。

全年农作物受灾面积 0.36 千公顷，直接经济损失 51 万元。

全年完成造林与生态修复 4333.87 公顷，当年新封山育林 533.33 公顷，低质低效林改造 1080 公顷，宜林地荒山荒地荒滩和疏林地造林 80 公顷，新造林抚育 1240.53 公顷，森林抚育 1400 公顷。全县森林覆盖率达 68.37%。

全年共发生生产安全事故 13 起（均为道路运输业事故），死亡 6 人，受伤 9 人，未发生较大及以上生产安全事故。全年发生道路交通事故 241 起，比上年下降 11.7%；死亡 38 人，下降 17.4%；受伤 274 人，下降 11.0%；道路交通万车事故死亡人数为 1 人。

注：

1. 本公报中 2024 年数据为初步统计数。
2. 地区生产总值、三次产业及相关行业增加值绝对数按现价计算，增长速度按可比价计算。
3. 地方一般公共预算收入增长速度按可比口径计算。
4. 规模以上工业统计口径为年主营业务收入 2000 万元及以上的工业企业。
5. 固定资产投资统计口径为计划总投资 500 万元及以上项目，增速为可比口径。
6. 限额以上批发和零售业统计标准为：批发业年主营业务收入 2000 万元及以上；零售业年主营业务收入 500 万元及以上。
7. 规模以上服务业范围是：（1）年营业收入 2000 万元及以上服务业法人单位。包括：交通运输、仓储和邮政业，信息传输、软件和信息技术服务业，水利、环境和公共设施管理业三个门类和卫生行业大类；（2）年营业收入 1000 万元及以上服务业法人单位。包括：租赁和商务服务业，科学研究和技术服务业，教育三个门类，以及物业管理、房地产中介服务、房地产租赁经营和其他房地产业四个行业小类；（3）年营业收入 500 万元及以上服务业法人单位。包括：居民服务、修理和其他服务业，文化、体育和娱乐业两个门类，以及社会工作行业大类。
8. 先进制造业包括高端电子信息制造业，先进装备制造业，石油化工产业，先进轻纺制造业，新材料制造业，生物医药及高性能医疗器械。装备制造业包括金属制品业，通用设备制造业，专用设备制造业，汽车制造业，铁路、船舶、航空航天和其他运输设备制造业，电气机械和器材制造业，计算机、通信和其他电子设备制造业，仪器仪表制造业共 8 个大类行业中属于重工业的部分加上船舶修理和航空航天器修理两个小类行业。

9. 高技术制造业包括医药制造业，航空、航天器及设备制造业，电子及通信设备制造业，计算机及办公设备制造业，医疗仪器设备及仪器仪表制造业，信息化学品制造业。

10. 基础设施投资包括电力、热力、燃气及水生产和供应业，交通运输、邮政业，电信、广播电视和卫星传输服务业，互联网和相关服务业，水利、环境和公共设施管理业投资。

11. 软件和信息技术服务业包括软件开发、集成电路设计、信息系统集成和物联网技术服务、运行维护服务、信息处理和存储支持服务、信息技术咨询服务、数字内容服务和其他信息技术服务等行业。

12. 邮政行业业务收入不包括邮政储蓄银行直接营业收入。

13. 货物贸易、吸收外资采用人民币计价。

14. 财政收支数据为初步汇总决算数，尚未经上级财政部门审核确认。

资料来源：本公报中户籍人口、民用汽车拥有量、道路交通事故数据来自**县公安局**；财政数据来自**县财政局**；城镇新增就业、登记失业率、社会保障数据来自**县人力资源和社会保障局、县医疗保障局**；农机总动力数据、农作物受灾面积数据来自**县农业农村局**；新建公路、公路运输等数据来自**县交通运输局**；外商直接投资、货物进出口、电信、新建 5G 移动通信基站等数据来自**县工信商务局**；用电量来自广东电网有限责任公司**新兴供电局**；城市污水处理数据来自**县住房和城乡建设局**；邮政、快递业务量数据来自**县邮政新兴分公司**；科技成果数据来自**县科技局**；教育数据来自**县教育局**；企业专利、质量检验数据来自**县市场监督管理局**；低保人数、社会服务业机构、社会组织、志愿者数据来自**县民政局、县委社工部**；气象数据来自**县气象局**；博物馆、公共图书馆、文化馆、旅游、体育、广播、电视数据来自**县文化广电旅游体育局**；卫生数据来自**县卫生健康局**；林业数据来自**县林业局**；环境监测数据来自**市生态环境局新兴分局**；水资源数据来自**县水务局**；安全生产数据来自**县应急管理局**；其他数据来自**县统计局**。